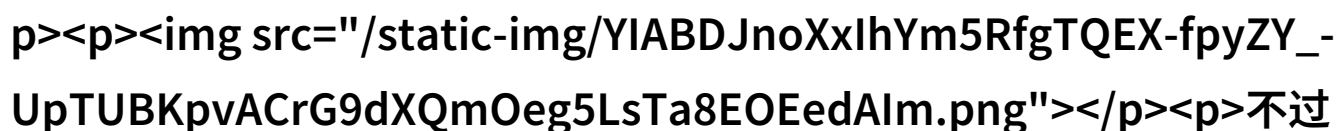


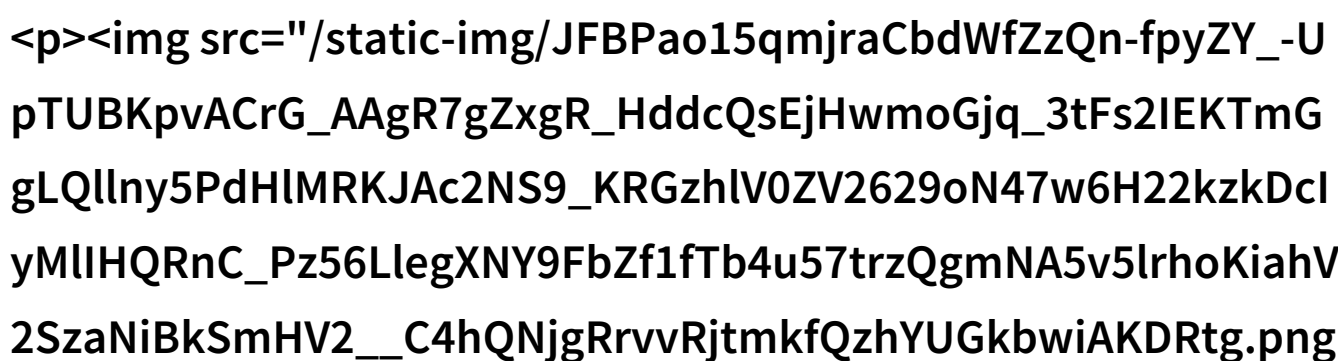
FULAO2粉色标原版本下载地址来咯我教

你好啊，亲爱的设计小伙伴们！今天就跟大家聊一聊FULAO2这个超级棒的矢量图形软件，它在很多设计领域都非常受欢迎呢。尤其是对于那些追求精细和高质量效果的小伙伴来说，这款软件简直是神器。



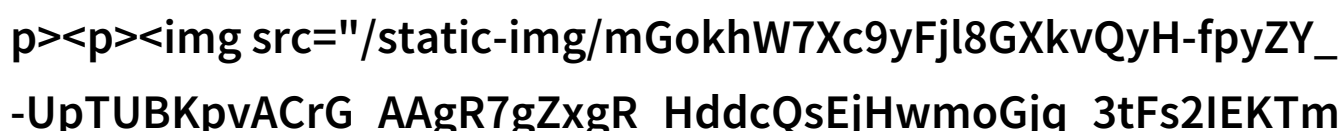
不过，有时候我们在使用FULAO2时可能会发现一些默认的配色方案或模板并不是我们想要的，那么这时候，我们可以通过下载不同的标志原版来丰富我们的创作资源。你知道吗？这些标志原版可以帮助我们更快地找到灵感，而且还能让我们的作品更加独特和专业。

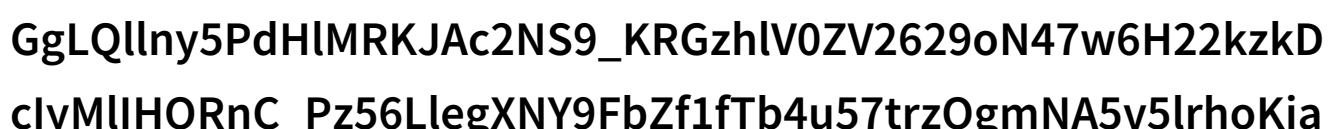
那么，你们一定好奇了：如何才能获取这些超级有用的标志原版呢？别急，我这里给你们一个最棒的秘密武器——FULAO2粉色标原版本下载地址！



首先，你需要访问官方网站或者查找一些可靠的设计资源网站。在那里，你可能会看到各种各样的免费和付费资源供你选择。记得，一些高质量的资源可能需要支付一点费用，但是相信我，这点投资绝对值得，因为它们能够极大地提升你的设计水平。

一旦找到合适的心仪品牌元素，就开始你的创作之旅吧！利用这些优质的原始素材，可以帮你迅速构建出专业而吸引人的品牌形象。不仅如此，这些素材还能帮助你理解市场上的趋势，从而为你的工作提供更多灵感来源。





hV2SzaNiBkSmHV2__C4hQNjgRrvvRjtmkfQzhYUGkbwiAKDRtg.jpg"></p><p>最后，别忘了分享自己的作品哦，不论是在社交媒体上晒出成果还是在行业内展示能力，都能够帮助你建立良好的声誉，同时也能激励自己不断进步。</p><p>希望我的小贴士对你们有所助益，如果还有其他关于设计的问题，也请随时提问哦，我们一起交流学习，让每一次创作都充满乐趣和收获！</p><p></p><p>祝大家天天开心，创意无限！</p><p>下载本文pdf文件</p>