


# 日本野花高清拍摄指南探索日本自然之美

探索日本自然之美



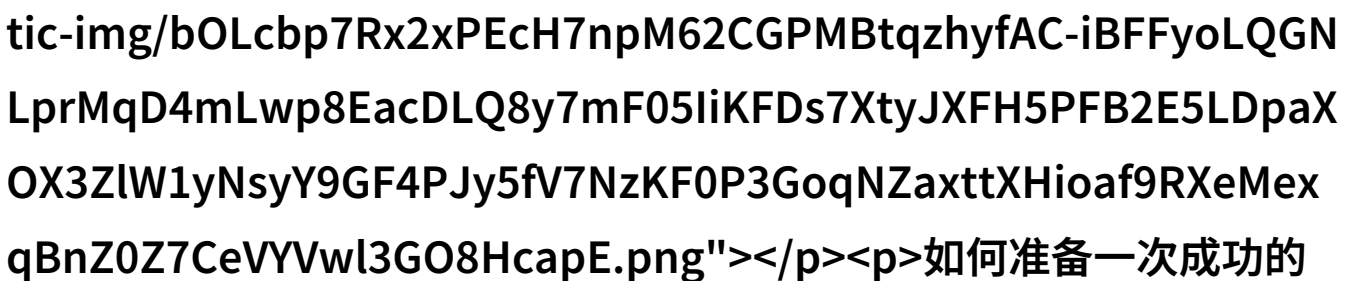
为什么选择日本的野花摄影？

在众多国家中，日本以其独特的文化、历史和自然风光而闻名。特别是野花，它们不仅丰富多彩，而且种类繁多，吸引了无数摄影爱好者前来拍摄。日本的季节变化显著，每个季节都有自己独特的野花生长期，这为摄影师提供了极大的创作空间。



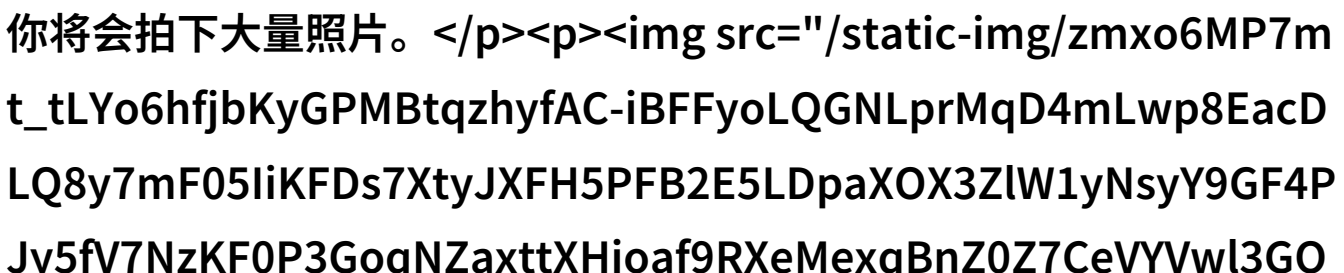
日本哪些地方适合拍照野花？

如果你想体验到真正的自然之美，那么需要去一些偏远的地方寻找那些隐藏在山间的小径上、河边或者森林里的野花。例如，北海道、长崎县以及九州地区等地都是非常理想的地方。你可以在那里找到各种各样的植物，从春天到秋天，每一季都有不同的主题和色彩。



如何准备一次成功的野花摄影旅行？

为了确保你的旅程顺利进行，你需要做一些充分的准备。这包括选择合适的地点、了解最佳采集时间，以及携带必要的手持三脚架或小型望远镜，以便捕捉那些难以接近或看得见但不能触碰到的精致细节。此外，不要忘记带上专业相机和足够存储空间，因为你将会拍下大量照片。



8HcapE.jpg"></p><p>野花如何与手机观看大全免费3结合? </p><p>随着智能手机技术不断进步，现在我们甚至可以使用我们的手机来欣赏并记录这些美丽瞬间。在网上搜索“野花日本手机观看大全免费3”，你就能找到许多高质量图片和视频资源，这些资源可以帮助你规划你的旅行路线，并且提前预习那些值得一看的地方。此外，一些应用程序还允许用户上传自己的作品，与世界分享他们对这片土地上的珍贵发现。

</p><p></p>

><p>如何处理拍好的照片以提高画质? </p><p>处理好拍好的照片对于提升最终结果至关重要。这意味着学习如何调整曝光值、对比度以及饱和度，以使每张照片都能够突出显示原有的色彩。而且，在编辑软件中，可以通过裁剪图像来去除任何不必要元素，比如背景中的杂物或者其他干扰性元素，使焦点完全集中在那朵被捕捉到的鲜艳颜色的植物上。

</p><p>最后，我期待看到您的作品! </p><p>最后，当我回顾这一段旅程时，我希望看到您们带回家的不是只是简单的一堆图片，而是一系列艺术性的作品、一份关于这个世界宝贵瞬间记录。一旦您开始了这场冒险，无论是通过观察还是参与其中，您都会发现自己与地球上的其他生命紧密相连，而这些连接正是我们所追求的一切。

</p><p><a href="/pdf/715792-日本野花高清拍摄指南探索日本自然之美.pdf" rel="alternate" download="715792-日本野花高清拍摄指南探索日本自然之美.pdf" target="\_blank">下载本文pdf文件</a></p>