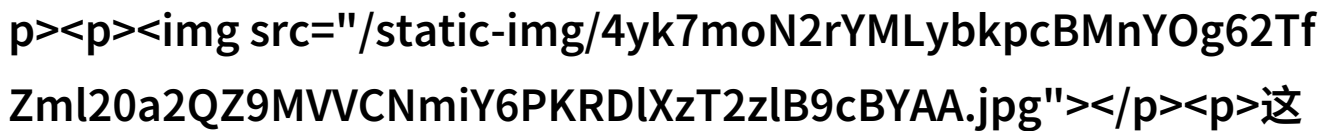


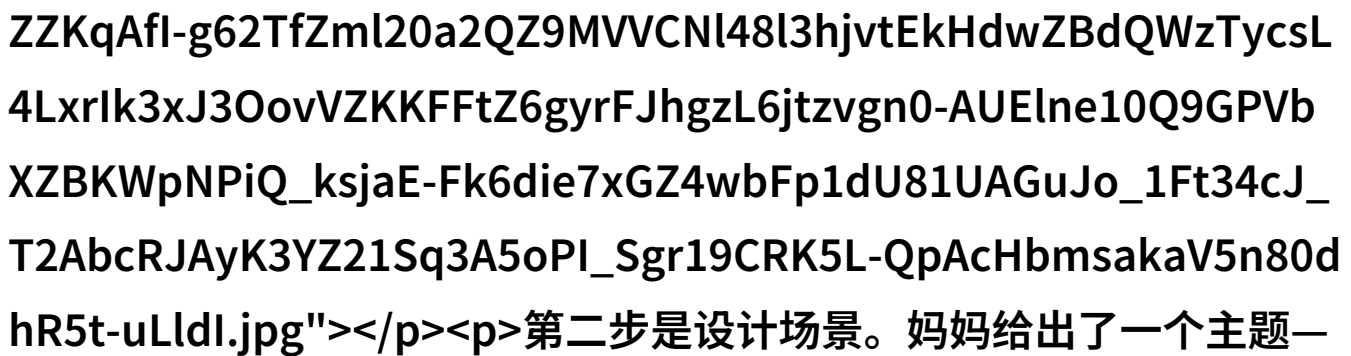
# 玩具箱爆炸孩子们的快乐源泉溢出来了

在一个阳光明媚的周末，家里的小孩子们围坐在客厅中央，一群活泼可爱的小精灵正准备展开他们的欢乐大冒险。他们每个人的脸上都洋溢着期待和兴奋，他们知道今天将会是既充满挑战又充满快乐的一天。

这个时候，一位经验丰富的妈妈走进房间，她拿着一台录像机，对孩子们宣布：“今天，我们要做的是创造一个‘满了...太满了溢出来玩具视频’！”

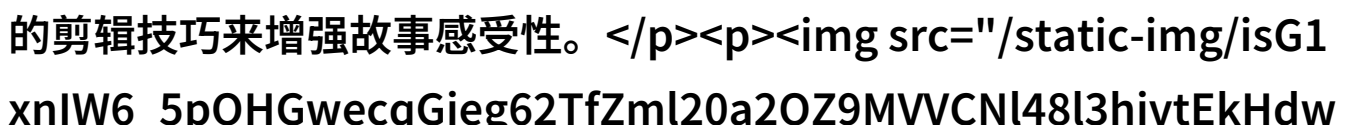
孩子们听后，眼睛亮晶晶地看着她，迫不及待地想要开始这次令人兴奋的活动。

第一步是整理玩具。在这个过程中，每个人都必须认真对待自己的收藏品，把它们分门别类，从而为即将到来的游戏打下坚实基础。这是一个学习分类、责任感强化以及团队合作精神培养的绝佳机会。小朋友们边放置边讨论，每个人的意见都被重视，这让他们感到非常重要。

第二步是设计场景。妈妈给出了一个主题——“魔法森林”，要求每个人发挥想象力，将自己的空间变成魔法世界的一部分。这意味着需要搭建小屋、种植奇异植物、挖掘宝藏洞穴等等。

通过这一过程，小朋友学会了如何把想象转化为现实，以及如何用有限资源最大限度地创造无限可能。

第三步是记录动作镜头。一旦场景设置就绪，每个人都会轮流模仿各种动物或角色进行表演，同时摄影师（也就是那位经验丰富的妈妈）记录下每一次精彩瞬间。她教导孩子们如何控制镜头角度，让画面更加生动有趣，并且还可以通过不同的剪辑技巧来增强故事感受性。



ZBdQWzTyCsL4Lxrlk3xJ3OovVZKKFFtZ6gyrFJhgZL6jtzvgn0-AUElne10Q9GPVbXZBKWpNPiQ\_ksjaE-Fk6die7xGZ4wbFp1dU81UAGuJo\_1Ft34cJ\_T2AbcRJAyK3YZ21Sq3A5oPI\_Sgr19CRK5L-QpAcHbmsakaV5n80dhR5t-uLldI.jpg"></p><p>第四步是编辑视频。在完成拍摄后，所有参与者聚集在电脑前一起观看回忆录片段，这时大家纷纷提出自己最喜欢哪些片段和为什么，然后共同决定哪些应该保留下来组成最终版。而这，也是一次关于审美与沟通能力的大课堂，因为只有当大家达成了共识，那份工作才算真正完成。</p><p>第五步是在网络平台上分享作品。不仅仅局限于家庭成员，还希望能与更多同龄人交流心得体会，而这种分享方式更能够促进社交技能和自信心提升。此外，他们还学到了发布内容时应考虑到的版权问题以及尊重他人劳动成果的事宜，这对于未来的数字素养教育意义重大。</p><p></p><p>最后一步，是观赏完毕后的庆祝仪式。当视频播放结束，全家人都鼓掌称赞，最终作品不仅展示了儿童无比活力的同时，也反映出他们对于技术应用以及团队协作精神上的深刻理解。而这一切，只因为“满了...太满了溢出来玩具视频”带来了难忘的一天，为我们提供了一次亲子共享记忆的情境，在这样的环境中，无疑能够增强家庭成员之间的情感联系，使日常生活变得更加温馨多彩。</p><p><a href = "/pdf/701835-玩具箱爆炸孩子们的快乐源泉溢出来了.pdf" rel="alternate" download="701835-玩具箱爆炸孩子们的快乐源泉溢出来了.pdf" target="\_blank">下载本文pdf文件</a></p>