

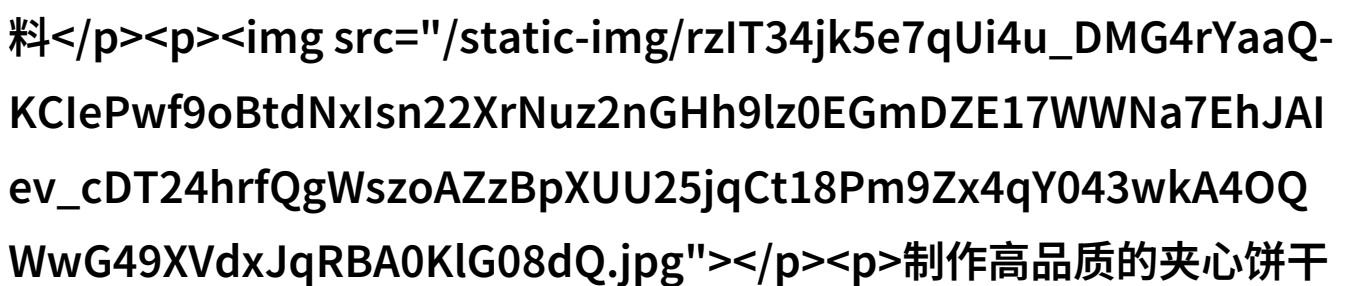
# 宝贝夹心的艺术免费观看视频教程

了解夹心饼干的基本原理



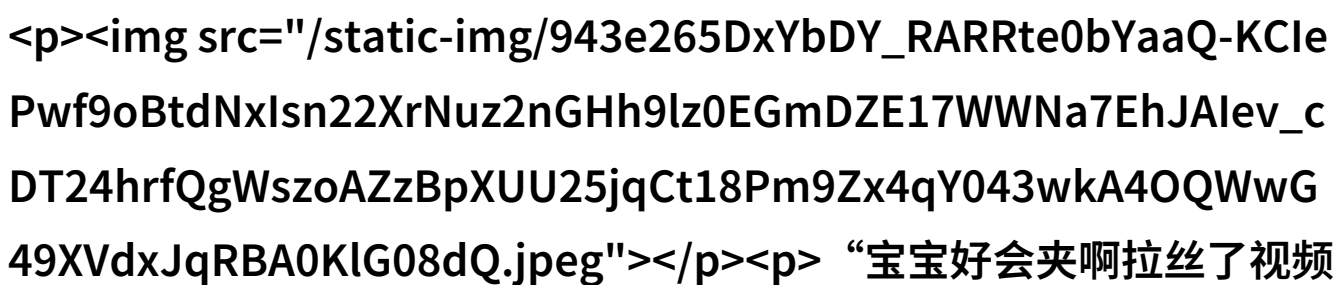
夹心饼干是一种非常受欢迎的甜点，它由外层酥脆而内层柔软、甜美组成。制作这种饼干时，关键在于如何将两种不同口感的材料巧妙地结合起来。通过观看“宝宝好会夹啊拉丝了视频免费看”，我们可以学习到如何正确选择和准备面团和馅料，以及如何进行精细的操作步骤，以确保最终产品既美观又可口。

准备必要材料



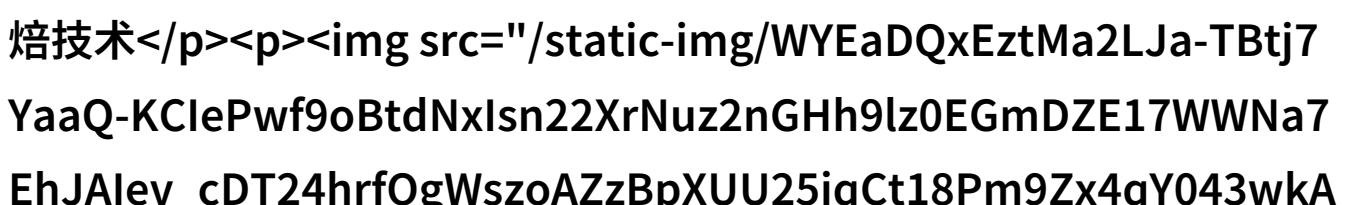
制作高品质的夹心饼干，我们需要以下几样主要材料：面粉、糖、黄油或者其他脂肪类物质（如牛奶油或植物性乳制品）、鸡蛋以及各种调味品。这些都是基础，但也很重要，因为它们直接影响到最终产品的风味和结构。在观看视频教程中，我们还可以了解到额外配料，如香草提取物或水果碎片，可以添加更多复杂度给我们的创意甜点。

学习不同的技巧与方法



“宝宝好会夹啊拉丝了视频免费看”不仅提供了一些基本知识，还展示了一些专业技巧，比如如何均匀地分发馅料，怎样使用刀具轻松切割出漂亮边缘，以及在烘焙过程中保持温度和时间的一致性。这些建议对于初学者来说尤其有用，因为它们帮助我们克服常见的问题并提高整体质量。

掌握正确烘焙技术



40QWwG49XVdxJqRBA0KlG08dQ.png"></p><p>烘焙是制作任何类型糕点的一个不可或缺步骤，而对于夹心饼干来说，更是至关重要。一旦你掌握了正确的烘焙技术，你就能保证每一块都具有相同且令人满意的地形。此外，随着经验增加，你可能会发现自己能够调整食谱以适应不同的口味偏好，这无疑是一个令人兴奋的话题！</p><p>实践与创新</p><p></p><p>实践是学习任何技能的一部分，而这包括做出自己的试验，并根据结果进行调整。在“宝宝好会夹啊拉丝了视频免费看”中，你不仅可以找到指导，而且还能从别人的经验中学到很多。如果你尝试一些新颖的手法，比如加入新的食材或者改变传统配方中的比例，那么你的创造力就会得到充分释放。</p><p>分享与交流</p><p>最后，不要忘记分享你的成果！当你成功制作出第一批完美的小圆球时，与朋友们分享你的作品并听他们对比意见是一个很好的方式。而且，如果你在网上发布你的作品，也许你还能获得来自世界各地厨师的心得建议。这正是社区合作精神所在，让大家都能一起进步，为更好的未来做贡献。</p><p><a href = "/pdf/596088-宝贝夹心的艺术免费观看视频教程.pdf" rel="alternate" download="596088-宝贝夹心的艺术免费观看视频教程.pdf" target="\_blank">下载本文pdf文件</a></p>