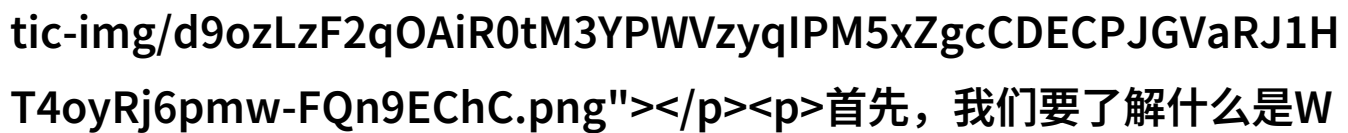


# 家庭花园美化秘籍W型喷头的巧妙运用

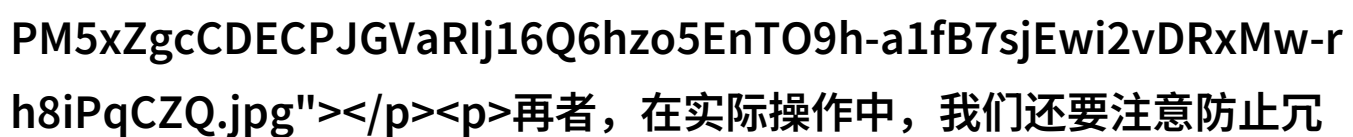
在我们日常生活中，家中的花园或庭院往往是我们放松身心的好地方。如何使这些空间既美观又实用，成为许多人思考的问题。在这个问题上，W型喷头提供了一个不错的解决方案。



首先，我们要了解什么是W型喷头？它是一种特殊设计的水龙头，它能够将水流分成两条独立路径，这两个路径可以分别控制和调整，使得水流在不同的方向上进行，可以实现对不同区域的精确调节。这种设计极大地提升了我们的使用便利性。

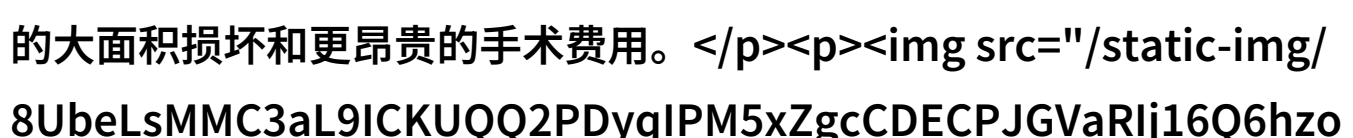
其次，在选择安装位置时，我们需要考虑到不同区域对水量和压力的需求。例如，如果你有一个很大的草坪，那么你可能需要更多的水来保持草坪绿色蓬勃，而如果你的花坛则更倾向于细腻滴灌以免过度浇灌导致植物病害。这时候，W型喷头自W方法就派上了用场。当我们想要同时给多个区域供水时，只需简单地打开每个管路上的开关，

即可根据各自地区的情况进行调节，从而达到节约资源、提高效率的目的。



再者，在实际操作中，我们还要注意防止冗余浪费。比如，当某些部分已经足够湿润的时候，不必继续给予额外补充，因为这只会造成资源浪费。而且，由于W型喷头能让我们单独控制每一部分，因此即使某些部分需要更多时间去吸收，也不会影响其他部分不必要的一次冲洗。

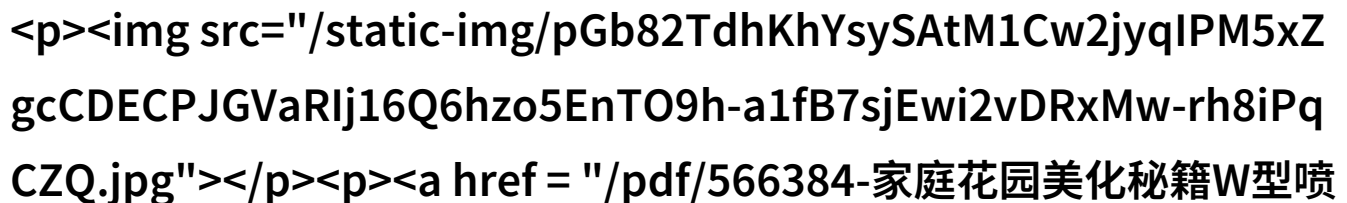
此外，还有一点非常重要是维护工作。如果正确安装了系统，并且定期检查并清洁所有部件，你可以确保你的花洒系统一直运行良好。此外，如果遇到任何故障，比如发生堵塞或者泄漏，都可以通过相应的手动工具轻松修复，从而减少未来可能出现的大面积损坏和更昂贵的手术费用。



最后，

为了最大限度地利用雨季自然降雨带来的恩赐，以及在干旱季节减少人为供应所需大量使用配套设施，如集雨池等，以减少对城市排污系统负担也是一个值得考虑的事情。在这方面，采用合理布局及适当配置自动化控制设备，将能有效提高整体效率，同时也为环境保护做出贡献。

综上所述，通过采纳“花洒喷头自W的方法”，我们不仅能够创造出既美观又实用的家庭花园，而且还能够优化资源管理、提高生活质量，同时也有助于环保行动，为我们的家园带来更加健康与生机。

 [下载本文pdf文件](/pdf/566384-家庭花园美化秘籍W型喷头的巧妙运用.pdf)