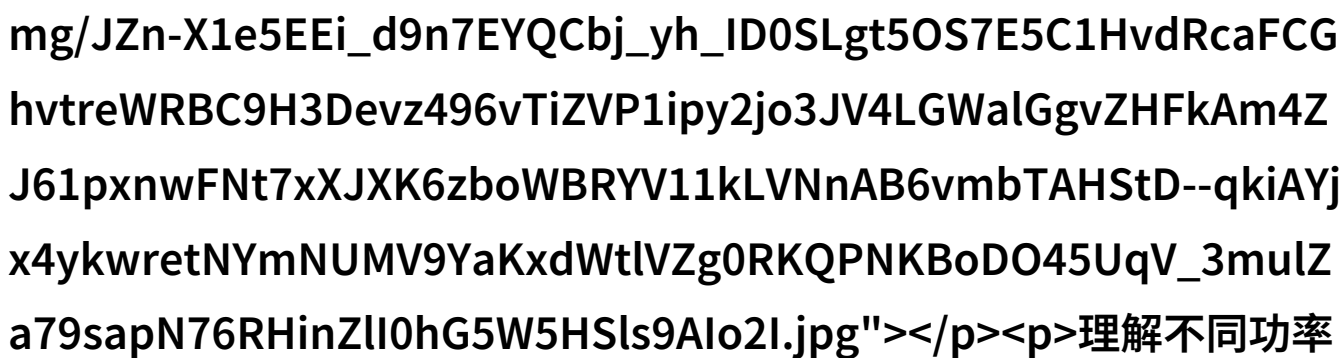


电动牙刷使用指南从W到高C的全方位提

电动牙刷使用指南：从W到高C的全方位提升

选择合适的电动牙刷型号

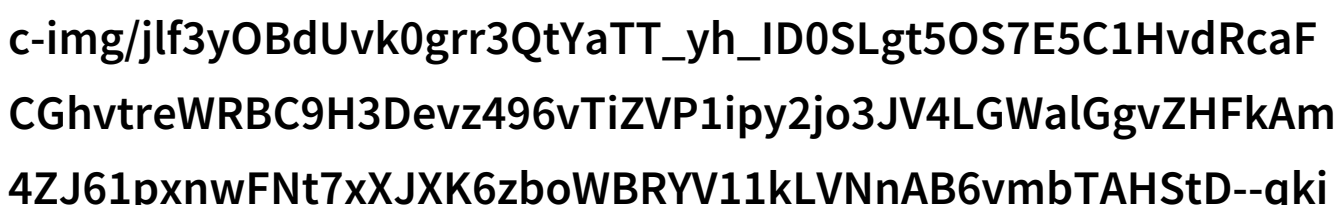
W型电动牙刷通常是入门级产品，价格相对较低，但功能也比较有限。为了达到更高的清洁效果，可以选择H型或C型电动牙刷，这些产品具备更多的功能和更好的清洁效果。

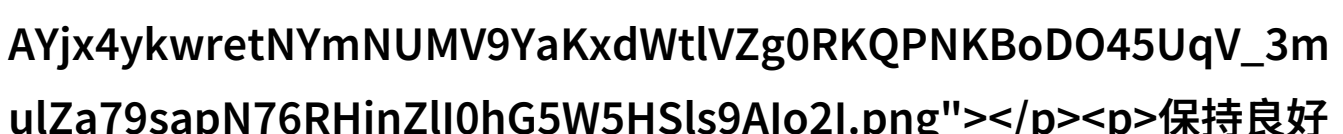
理解不同功率的区别

W功率一般用于日常清洁，而H功率则适用于有特殊需求的地方，如有义齿、桥体等需要特别注意的地方。C功率则是最高级别，能够提供最强大的冲洗力，对于有口腔疾病的人来说非常推荐。

学习如何正确使用


使用电动牙刷时应将其置于嘴角后方，并在不用时将其放回充电器中以避免损坏。此外，每次使用时间不宜过长，以免造成口腔组织疲劳。

保持良好



的维护习惯

定期检查并更换替换头，确保清洁效果；同时定期对手柄进行消毒，以保持卫生安全。在充满水分环境下存储可防止细菌生长。



关注个人化设置选项

根据个人的口腔情况调整不同的模式，比如敏感齿齦或磨损斑块等，为个性化服务而设计。通过这些设定可以让用户根据自己的需求来调整最佳打扫方式。

考虑续航能力与便携性

C型设备通常拥有较强的续航能力，更适合旅行或者长时间远离家中的生活。而且由于轻便设计，便携性也很好，是现代都市人理想之选。

[下载本文pdf文件](/pdf/547439-电动牙刷使用指南从W到高C的全方位提升.pdf)